



**PRÉFET
DE LA RÉGION
NOUVELLE-AQUITAINE**

*Liberté
Égalité
Fraternité*

Baromètre de l'accidentalité routière de la région Nouvelle-Aquitaine



AOÛT 2025

LES CHIFFRES CLÉS*

	AOÛT 2025	AOÛT 2024	ÉVOLUTION AOÛT 2025 /AOÛT 2024
TUÉS	32	38	↘
BLESSÉS	587	505	↗
BLESSÉS HOSPITALISÉS	208	186	↗
ACCIDENTS CORPORELS	408	385	↗

UN BILAN NUANCÉ

En août 2025, en comparaison des données du mois d'août 2024, on relève une diminution du nombre de tués de -6. Toutefois, on a une augmentation du nombre de blessés de +82, du nombre de blessés hospitalisés de +22 et du nombre d'accidents corporels de +23.

FOCUS SUR LA MORTALITÉ*

L'ÂGE						
	0-17 ANS	18-24 ANS	25-34 ANS	35-49 ANS	50-64 ANS	65 ANS ET +
AOÛT 25	2	1	7	5	6	11
AOÛT 24	0	7	4	6	10	11
ÉVOLUTION AOÛT 25/ AOÛT 24	↗	↘	↗	↘	↘	—

LE TYPE DE ROUTE			
	AUTOROUTES	RTE EN AGGLO	RTE HORS AGGLO
AOÛT 25	3	4	25
AOÛT 24	1	12	25
ÉVOLUTION AOÛT 25/ AOÛT 24	↗	↘	—

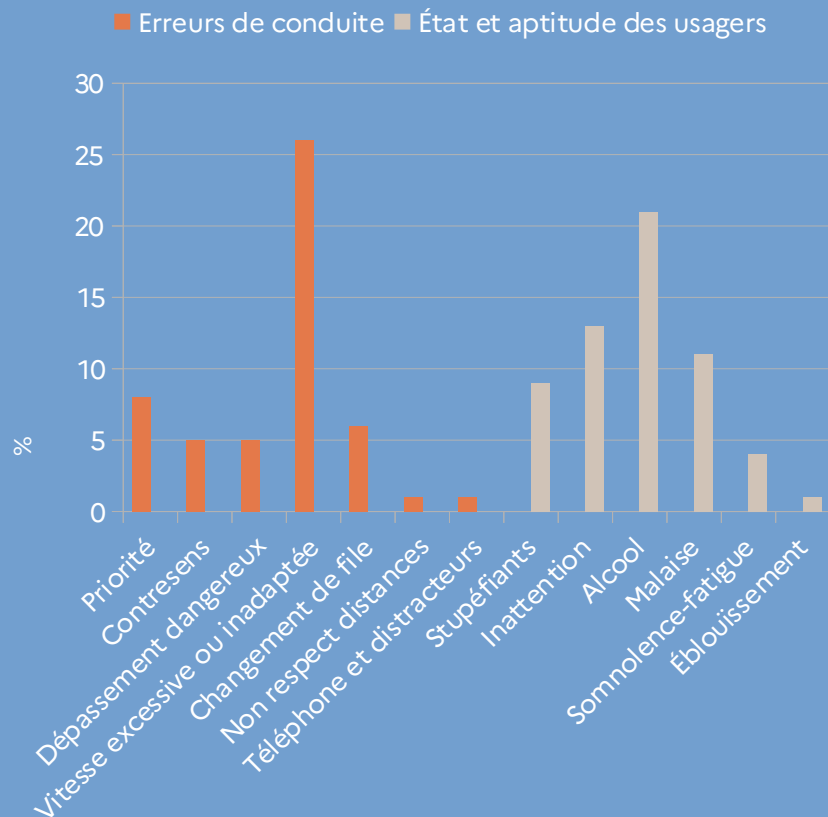
LE MODE DE DÉPLACEMENT							
	PIÉTONS ET EDP-SM	VÉLOS ET EDP-M	DEUX-ROUES MOTORISÉS	VÉH. DE TOURISME	VÉH. UTILITAIRES ET POIDS-LOURDS	TRANSPORTS EN COMMUN	AUTRES
AOÛT 25	3	5	5	17	2	0	0
AOÛT 24	3	4	13	15	2	0	1
ÉVOLUTION AOÛT 25/ AOÛT 24	—	↗	↘	↗	—	—	↘

En Nouvelle-Aquitaine, sur le mois d'août 2025, les personnes âgées de 65 ans et plus et de 25 à 34 ans, sont les plus touchées par la mortalité routière.

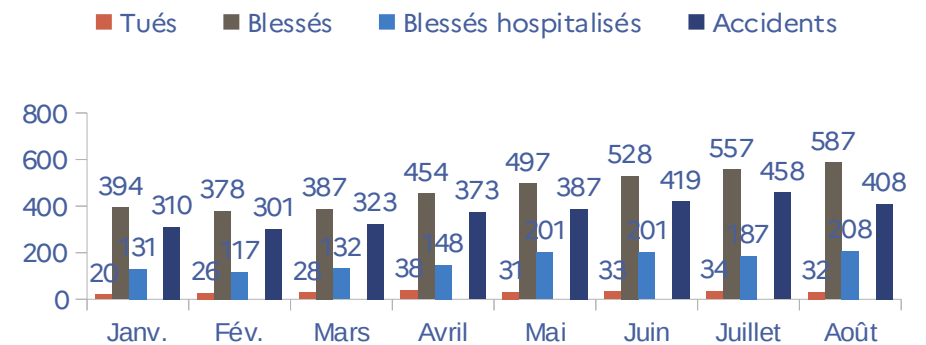
Les personnes âgées de 25 à 34 ans et les 0-17 ans sont les tranches d'âge qui recueillent une élévation du nombre des tués en comparaison du mois d'août 2024 avec respectivement +3 et +2 tués. Parmi les personnes tuées de 25 à 34 ans, toutes l'ont été hors-agglomération dont 2 utilisaient un mode de déplacement doux, 4 étaient occupants d'un véhicule de tourisme et 1 circulait en véhicule utilitaire.

LE PROFIL DES PERSONNES TUÉES

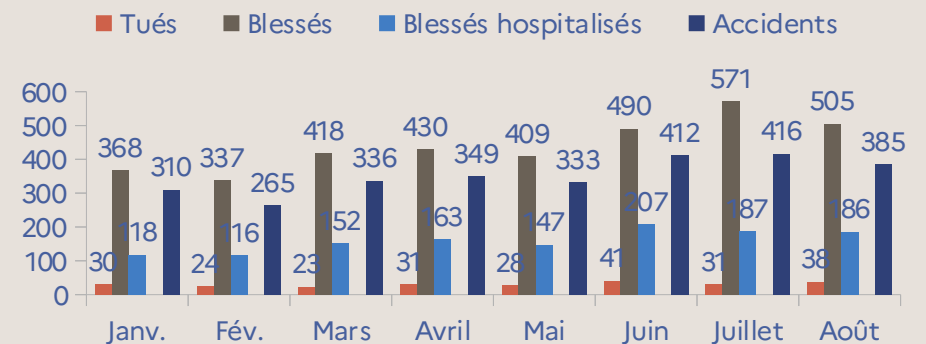
FACTEURS IDENTIFIÉS* CHEZ LES USAGERS PRÉSUMÉS RESPONSABLES D'ACCIDENTS MORTELS SUR LES 12 DERNIERS MOIS



ÉVOLUTION DE L'ACCIDENTALITÉ* AU COURS DE L'ANNÉE



2025



2024

FOCUS SUR L'ACCIDENTALITÉ* DANS LES DÉPARTEMENTS

En moyenne entre 2019 et 2023 au mois d'août, le nombre de tués par département de la région Nouvelle-Aquitaine varie entre 0 (Creuse) et 8 (Gironde). Avec une moyenne de 37 en région Nouvelle-Aquitaine.

Au mois d'août 2025, 6 sur 12 des départements ont un nombre de décès qui se situe entre 1 et 4. Parmi les valeurs extrêmes, trois départements ont une mortalité égale à 0 (Creuse, Deux-Sèvres, Lot-et-Garonne), et trois départements (Charente-Maritime, Dordogne, Gironde) présentent un maximum de 5 personnes tuées. Le nombre de personnes tuées dans la région est inférieur à la moyenne 2019-2023 de -5 tués.

